

**Онлайн конкурс «Умейка-Разумейка – 2024»
для воспитанников старших групп
«Привет, ребята! Мы рады приветствовать вас на нашем конкурсе!**

Сегодня вы пройдёте четвертый тур

«Знатоки русской культуры».

Внимание: последний день приема ответов на конкурсные задания

31 января 2024 года до 17.00 часов (местного времени).

Фамилия, Имя, Отчество ребенка	
Группа	

Задание №1 «Найди лишнее в каждом ряду, обведи предмет красным цветом»



Задание №2 «Угадай загадку о предметах русского быта»

1. Кто в избе рогат? _____
2. Всех в объятия принимает и баюкает, качает? _____
3. Кривая собачка в печку глядит? _____
4. Маленький Ерофейка подпоясан коротенько. По полу скок – скок и сел в уголок? _____
5. Насыпать можно, а донести нельзя? _____
6. Три братца пошли на речку купаться. Двое купаются, третий на берегу валяется. Искупались, вышли, на третьем повисли. _____





МАТРЕШКА

Матрёшка – деревянная расписная кукла с секретом. Внутри известной на весь мир игрушки прячутся весёлые сестрички, мал мала меньше.

Спрячь матрёшек, вставляя самую маленькую в матрёшку чуть большего размера, и так далее. Пронумеруй их по порядку.




Первые матрёшки изображали девушек в платках и сарафанах. Сейчас матрёшками становятся герои сказок и даже знаменитости.

Напиши над каждой матрёшкой название сказки.

Задание № 4 – прочитай задание и выполни его.

В зависимости от задумки у мастера получалось либо черневое изображение на блестящей светлой поверхности, либо, наоборот, чёрный фон со светлым рисунком.

Стань мастером: закрась на одном рисунке чёрным цветом узор, а на другом – фон.



Задание № 5 С помощью стрелок расставь предметы быта.



Задание № 6 «Куклы-обереги»



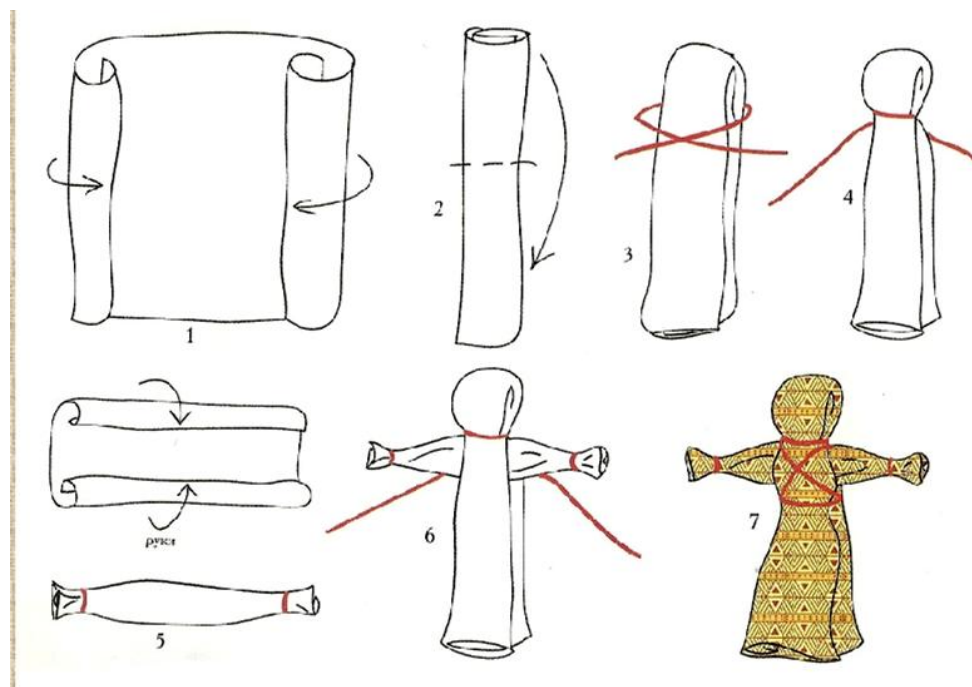
КУКЛЫ-ОБЕРЕГИ

С древних времён мамы сами мастерили тряпичных кукол для детей. Куклы были и игрушками, и оберегами.

К рождению малыша мама из кусочков своей одежды скручивала его первую куклу. Та должна была защищать младенца от злых духов. А вот куколку на счастье шили иголкой. Считалось, что такая игрушка принесёт здоровье и долгую жизнь. Поэтому коса у неё была длинная и пышная.



Мы предлагаем тебе вместе с мамой сделать куклу-оберег по схеме. Отправь нам фото своей куклы.



Задание №7 «Что сначала, что потом»

Из бересты в старину делали посуду, домашнюю утварь. Подумай и расставь картинки по порядку. Расскажи, как можно сделать берестяную коробочку.



Задание №8 «Составь пословицу»

Тысячелетиями народ передавал из уст в уста сокровенные знания о мире, его устройстве и законах, о том, как человеку жить в мире и взаимодействовать с ним, не нарушая его законов, не разрушая его.

Все эти сокровенные знания о мире собраны в пословицах. Каждая пословица может чему-то научить или отчего-то предостеречь. Предлагаем тебе составить пословицы. Соедини начало и конец пословицы.

- Терпение и труд...
- Труд кормит,...
- Умелые руки ...
- При солнце тепло,...
- Старый друг ...

● лучше новых двух


● не знают скуки

● а лень – портит

● все перетрут

● при матери – добро

Задание №9 «Вспомни русский народный промысел. Попроси маму помочь написать его название.»



Большое спасибо!

До свидания, до новых встреч, ребята!