

Онлайн конкурс «Умейка-Разумейка – 2024» для

воспитанников старших групп

«Привет, ребята! Мы рады приветствовать вас на нашем конкурсе!

Сегодня вы пройдёте шестой тур «Говорушка».

Внимание: последний день приема ответов на конкурсные задания 29 марта 2024 года до 17.00 часов (местного времени).

Фамилия, Имя, Отчество ребенка	
Группа	

Задание №1 «Составь скороговорку»

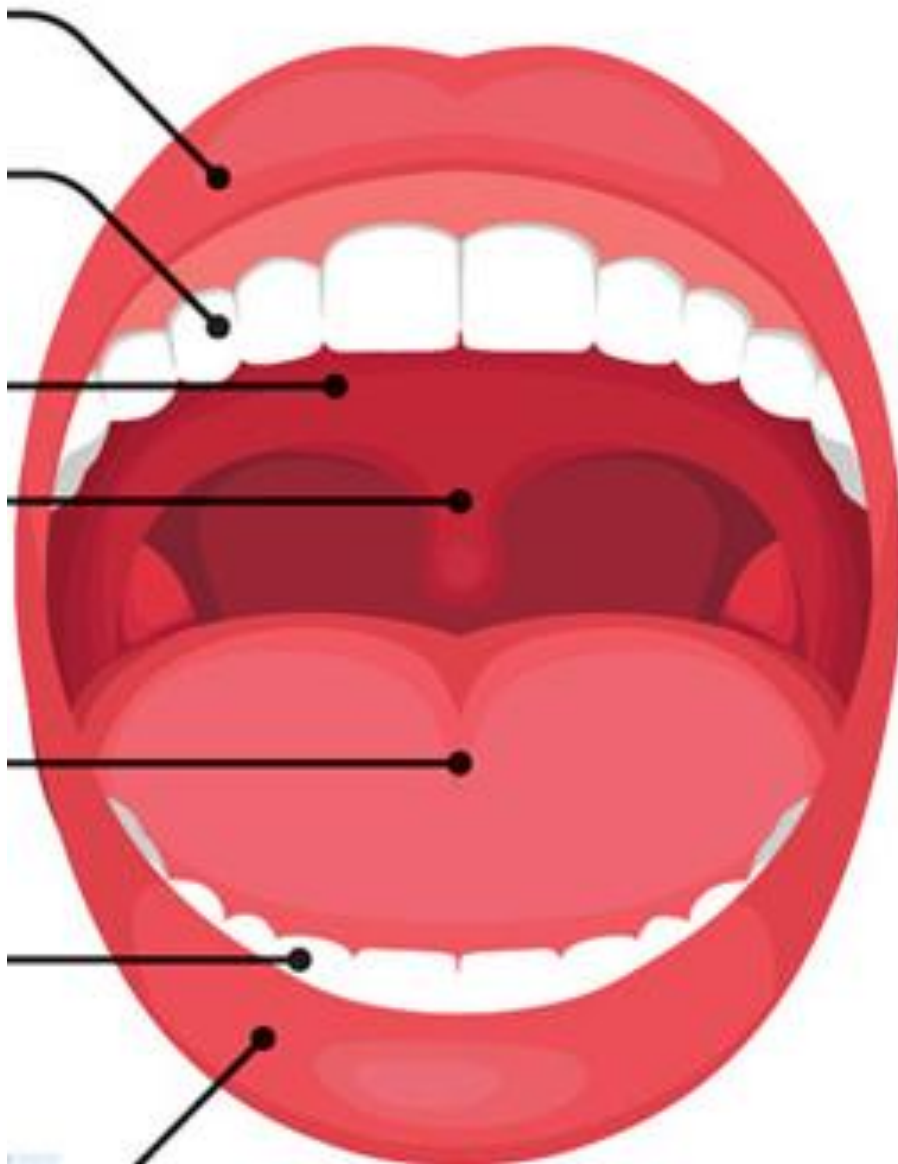
Скороговорка - это народно поэтическая миниатюра, шутка, в которой умышленно подобраны слова с труднопроизносимыми сочетаниями звуков. Соедини начало и конец скороговорок.

1. Шла Саша по шоссе и...	<input type="radio"/> сосала сушку.
2. Черной ночью черный кот....	<input type="radio"/> пять перепелят.
3. На горе Арарат...	<input type="radio"/> прыгнул в черный дымоход.
4. У перепела и перепелки...	<input type="radio"/> пыль по полю летит.
5. От топота копыт...	<input type="radio"/> рвала Варвара виноград.



Задание №2 - Выучи 1 скороговорку, запиши её на видео и отправь на электронную почту конкурса umeika-razumeika@mail.ru

Задание №3 Загадки. Правильно произносить различные звуки нам помогает хорошая подвижность органов артикуляционного аппарата и их слаженная работа, угадай загадки об этих органах и найди их на картинке:

1. Оля ядрышки грызет, падают скорлупки. А для этого нужны нашей Оле...
2. Если б не было его, не сказал бы ничего.
3. Посильней ты их раздуй, на горячее подуй.
4. Просят беленькие зубки "улыбайтесь чаще»,
5. Есть во рту потолок, а на нем бугорок, язычок туда упри, звучок **Л** ты погуди (артикуляция звука [л])



Задание №4 «Угадай, что в посылке». Представь, что ты получил волшебную посылку, которая откроется только тогда, когда ты угадаешь, что в ней - "этот предмет круглый, гладкий, твердый, тяжелый, зеленый и очень вкусный". Обведи правильный ответ:



Задание №5 "Рифмы" Из четырёх слов выбери слово, которое по звучанию не похоже на остальные 3. Обведи правильный ответ.




1



2

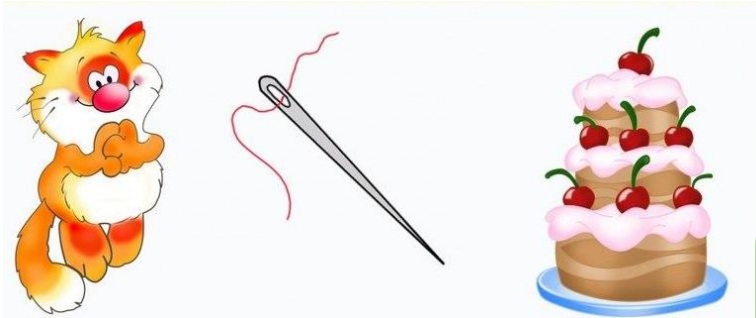


3



4

Задание №6 «Собери слово по первым буквам». Посмотри внимательно на картинки и составь слово по первым буквам каждой картинки.




Нарисуй картинку к этому слову.



Задание №7 «Делим слова на части». Некоторые слова в нашей речи можно поделить на части – слоги. Например, каша, булочка. Есть слова, которые невозможно поделить. Например, кит, слон.

Посмотри на животных и назови их громко. В каких словах один слог, в каких два, в каких три? Как ты думаешь, кто из животных будет жить в одноэтажном доме, кто в двухэтажном, а кто в трехэтажном? Соедини животных с домиками.




Задание № 9 «Найди по описанию»

О каких предметах говорится в описании?
Соедини описание предмета с подходящей картинкой.
Раскрась предметы в те цвета, о которых говорится в описании.

красное
круглое
сочное

маленькая
пугливая
серая

сладкая
продолговатая
разноцветная



Большое спасибо!

До свидания, до новых встреч, ребята!